


# Noslēguma ziņojuma iesniegšanas process jaunuzņēmuma atbalstam

## Autenticēšanās process [www.business.gov.lv](http://www.business.gov.lv)

### Pierakstīšanās [www.business.gov.lv](http://www.business.gov.lv)



Autenticējieties [www.business.gov.lv](http://www.business.gov.lv) caur Latvija.lv, lai Jums būtu pieejams pilns pakalpojumu klāsts, t.sk. pieteikuma iesniegšana un cita ar pieteikumu saistītās dokumentācijas iesniegšana. Reģistrējoties ar citām iespējām, Jums būs ierobežotas darbību iespējas.

## Uzņēmuma profils


Pieteikumu un ar to saistīto dokumentāciju aizpildīt var tikai juridiska persona. Pārliecinieties, ka [business.gov.lv](http://business.gov.lv) profilā pievienojat savu uzņēmumu. Ja platformā nav pievienots savs uzņēmums, to var izdarīt sadaļā Lietotāja profils. Instrukcija procesam pieejama [šeit](#).

Uzņēmuma pārstāvjiem sistēmā tiek piešķirtas divu veidu lomas:

- Lietotājs – uzņēmuma darbinieks, kam nav uzņēmuma pārstāvības tiesību Uzņēmumu reģistrā;
- Administrators – uzņēmuma darbinieks, kam Uzņēmumu reģistrā ir uzņēmuma pārstāvības tiesības jebkādā līmenī.


Pieteikumu un ar to saistīto dokumentāciju uzņēmuma vārdā var izveidot un iesniegt jebkurš uzņēmuma darbinieks ar Lietotāja vai Administratora tiesībām, bet tikai lietotājs ar Administratora tiesībām var redzēt citu uzņēmuma darbinieku veidotos melnrakstus, pieteikumus un iesniegt tos. Administrators uzņēmuma profilā var piešķirt Administratora lomu arī citiem uzņēmuma darbiniekiem.

Pēc uzņēmuma profila pievienošanas lapas augšā, kreisajā pusē (kā parādīts attēlā) pārslēdziet profilu uz uzņēmumu, lai turpinātu pieteikuma procesu.

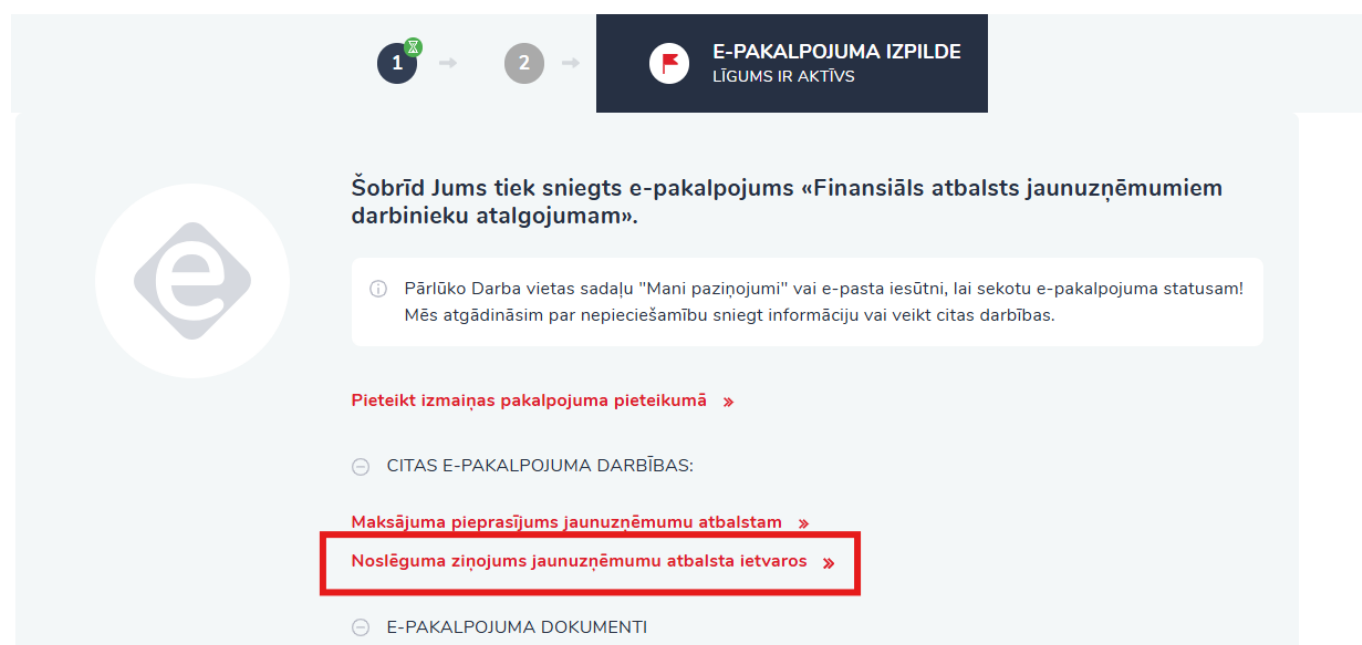


**Lai iesniegtu noslēguma ziņojumu** sadaļā “Mani e-pakalpojumi” izvēlas apstiprināto pieteikumu “Finansiāls atbalsts jaunuzņēmumiem darbinieku atalgojumam”.

# Mani E-Pakalpojumi

Finansiāls atbalsts jaunuzņēmumiem darbinieku atalgojumam  APSTIPRINĀTS

Izvēlas pogu “Noslīguma ziņojums jaunuzņēmumu atbalsta ietvaros”.



The screenshot shows a progress bar at the top with two steps: '1' (completed) and '2' (current). The current step is labeled 'E-PAKALPOJUMA IZPILDE' with a flag icon and the text 'LĪGUMS IR AKTĪVS'. Below the progress bar, there is a large 'e' logo in a circle. The main text reads: 'Šobrīd Jums tiek sniegts e-pakalpojums «Finansiāls atbalsts jaunuzņēmumiem darbinieku atalgojumam».' Below this, there is a white box with a red border containing the text: 'Pārlūko Darba vietas sadaļu "Mani paziņojumi" vai e-pasta iesūtņi, lai sekotu e-pakalpojuma statusam! Mēs atgādināsim par nepieciešamību sniegt informāciju vai veikt citas darbības.' Below this box, there are several red links: 'Pieteikt izmaiņas pakalpojuma pieteikumā >', 'CITAS E-PAKALPOJUMA DARBĪBAS:', 'Maksājuma pieprasījums jaunuzņēmumu atbalstam >', and 'Noslīguma ziņojums jaunuzņēmumu atbalsta ietvaros >' (highlighted with a red box). At the bottom, there is a link for 'E-PAKALPOJUMA DOKUMENTI'.

Kad noslīguma ziņojuma formas aizpildīšana ir pabeigta, ir jānospiež poga “Iesniegt”. Noslīguma ziņojuma statuss automātiski tiks nomainīts uz “Iesniegts”.